

**PRIMER
INFORME
INFORME**

Jutiapa, Jutiapa 02 de agosto de 2019

Licenciado
Edgar Dagoberto Búcaro Pérez
Director General de las Artes
Ministerio de Cultura y Deportes
Presente

Licenciado Búcaro:

De la manera más atenta me dirijo a Usted con el propósito de presentarle el informe de actividades conforme a lo estipulado en el Contrato Administrativo No. 6082-2019 y Resolución No. VC-DGA-076-2019 por Servicios Técnicos correspondiente al Primer Producto e Informe.

ACTIVIDADES REALIZADAS

- ~~A.~~ Elaborar la planificación de las capacitaciones del curso de Manualidades.
- ~~B.~~ Elaborar cronograma de las capacitaciones del curso de Manualidades.
- ~~C.~~ Realizar las capacitaciones del curso de Manualidades.
- D. Elaborar los informes que soliciten las autoridades superiores.

RESULTADOS OBTENIDOS

1. Marco de corazones para fotos.

- El estudiante aprendió los pasos para elaborar un corazón.
- El estudiante comprendió el significado de proceso para la elaboración del marco.
- El estudiante aprendió a recortar papel fotográfico.

2. Elaboración souvenirs con tubo de cartón.

- El estudiante comprendió el fin de elaborar un souvenir y su significado.
- El estudiante aprendió a dibujar diferentes formas para la creación de orejas y patas del animal solicitado.

- El estudiante aprendió a dibujar la forma de una tortuga marina sin patrón.

3. Realización de pulseras con hilo.

- El estudiante aprendió la elaboración de diferentes pulseras con hilo.
- El estudiante comprendió la manera de atar hilo para finalizar su tarea.
- El estudiante comprendió los pasos para la elaboración de pulseras y así poder practicar a futuro.


4. Elaboración organizador con material de reciclaje.

- El estudiante comprendió el valor y la utilidad de un organizador.
- El estudiante aprendió el concepto e importancia de reciclar.
- El estudiante comprendió la relevancia de ser una persona organizada y responsable con los temas del medio ambiente.



Andrea Mercedes Ordoñez Lucero

Vo.Bo.



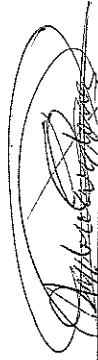
Licda. Dora Leonor Urrutia de Morales
Directora de Formación Artística
Dirección General de las Artes
-MÍCUDE-

**PLANIFICACIÓN MENSUAL
ACADEMIA COMUNITARIA DE MANUALIDADES
DEL MUNICIPIO DE JUTIAPA, DEPARTAMENTO DE JUTIAPA**

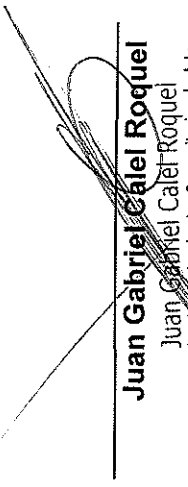
Curso de Capacitación de: Manualidades

Establecimiento: Academia Comunitaria de Manualidades del municipio de Jutiapa, departamento de Jutiapa

Unidad	Competencias	Indicadores de Logro	Contenidos	Actividades	Instrumentos de Evaluación	Recursos
Del mes de julio	Aprinde la importancia de reciclaje en el ámbito artístico.	Explica como diferenciar los tipos de materiales que se pueden reciclar.	Marco de corazones para fotos.	1. Recolección de tubos de cartón en sus hogares.	La observación.	Humanos: Estudiantes Instructor
	Aprinde la manera adecuada de cortar tubos de cartón.	Interpreta los pasos de elaboración de manualidades básicas.	Elaboración souvenirs con tubo de cartón.	2. Intercambio de pulseras hechas con hilo.	Revisión de la correcta realización de manualidad.	Materiales: Tubo de cartón Temperas Pinceles Hilo
	Se le enseña la utilización correcta de tijeras.	Reconoce cómo recortar figuras que se le solicitan.	Realización de pulseras con hilo.	3. Recolección de fotografías para porta retratos	Revisión de la correcta elaboración de manualidad.	Bolas para adornos Goma Eva Tijeras Papel fotográfico Cartón Pegamento Silicón
	Aprinde los diferentes tipos de pegamento para materiales a utilizar.	Valora la importancia de organizar sus pertenencias.	Elaboración organizador con material de reciclaje.	4. Recolección de cartón en supermercados para la elaboración de organizadores.		



Andrea Mercedes Ordoñez Lucero



Juan Gabriel Caliel Roquel

Juan Gabriel Caliel Roquel
Coordinador de Academias Comunitarias de Arte
Dirección de Formación Artística
Dirección General de las Artes
-MICUDE-

CRONOGRAMA DE ACTIVIDADES


Curso de Capacitación de: Manualidades

Establecimiento: Academia Comunitaria de Manualidades del municipio de Jutiapa, departamento de Jutiapa

N o	Plazo Actividades	Mes de julio																																
		2	3	4	5	8	9	10	11	12	15	16	17	18	19	22	23	24	25	26	29	30	31											
1	Marco de corazones para fotos.	X	X	X	X	X	X																											
2	Elaboración souvenirs con tubo de cartón.								X	X	X	X	X																					
3	Realización de pulseras con hilo.																X	X	X	X														
4	Elaboración organizador con material de reciclaje.																				X	X												



Andrea Mercedes Ordoñez Lucero



Juan Gabriel Roaquel
 Coordinador de Academias Comunitarias de Arte
 Dirección de Formación Artística
 Dirección General de las Artes
 -MJCUDE-

**SEGUNDO
INFORME
INFORME**

Jutiapa, Jutiapa, 02 de septiembre de 2019

Licenciado
Edgar Dagoberto Búcaro Pérez
Director General de las Artes
Ministerio de Cultura y Deportes
Presente

Licenciado Búcaro:

De la manera más atenta me dirijo a Usted con el propósito de presentarle el informe de actividades conforme a lo estipulado en el Contrato Administrativo No. 6082-2019 y Resolución No. VC-DGA-076-2019 por Servicios Técnicos correspondiente al segundo producto e informe.

ACTIVIDADES REALIZADAS

- ~~A.~~ Elaborar la planificación de las capacitaciones del curso de Manualidades.
- ~~B.~~ Elaborar cronograma de las capacitaciones del curso de Manualidades.
- ~~C.~~ Realizar las capacitaciones del curso de Manualidades.
- ~~D.~~ Elaborar los informes que soliciten las autoridades superiores.

RESULTADOS OBTENIDOS

- 1. Elaboración de Hueveras para la cocina con botellas plásticas y cartón de huevos.**
 - El estudiante aprendió sobre la importancia de la realización de una huevera.
 - El estudiante comprendió la utilización que esta manualidad puede tener dentro del hogar.
 - El estudiante aprendió la manera correcta de utilizar una tijera al momento de desarrollar esta manualidad.
- 2. Elaboración de cartuchera para lapices con caja de leche.**
 - El estudiante comprendió la importancia de reutilizar cajas.


- El estudiante aprendió los pasos para elaborar un estuche para portar sus lapices.
- El estudiante comprendió de manera básica los cortes para desarmar una caja.

3. Elaboración de porta retratos.

- El estudiante comprendió los pasos para elaborar un porta retratos.
- El estudiante aprendió a recortar apropiadamente el material de goma eva.
- El estudiante aprendió a utilizar de manera apropiada goma blanca o pegamento.


4. Elaboración de diseños con material de fieltro.

- El estudiante comprendió la importancia de un organizador.
- El estudiante aprendió a recortar tubos de cartón.
- El estudiante aprendió las puntadas para sellar los diseños.



Andrea Mercedes Ordoñez Lucero

Vo.Bo.




Licda. Dora Leonor Urrutia de Morales
Directora de Formación Artística
Dirección General de las Artes
-MICUDE-

**PLANIFICACIÓN MENSUAL
ACADEMIA COMUNITARIA DE MANUALIDADES
DEL MUNICIPIO DE JUTIAPA, DEPARTAMENTO DE JUTIAPA**

Especialidad: Manualidades

Unidad	Competencias	Indicadores de Logro	Contenidos	Actividades	Instrumentos de Evaluación	Recursos
Del mes de agosto	<p>Aprende cómo reciclar botellas de plástico.</p> <p>El estudiante reconoce el daño que se puede causar al no reutilizar materiales.</p> <p>Aprende a reutilizar varios tipos de materiales.</p> <p>Aprende la elaboración de figuras en material fieltro.</p>	<p>Aprende el significado de utensilio para el hogar.</p> <p>Interpreta los cortes para desarmar y los pasos para rearmar cajas de leche.</p> <p>Aprende diferentes figuras geométricas para la elaboración de porta retratos.</p> <p>Desarrolla las técnicas de creatividad para elaboración de figuras.</p> <p>Aprende las puntadas básicas con hilo y aguja.</p>	<p>Elaboración de Huéveras para la cocina con botellas plásticas y cartón de huevos.</p> <p>Elaboración de cartuchera para lapices con caja de leche.</p> <p>Elaboración de porta retratos.</p> <p>Elaboración de diseños con material de fieltro.</p>	<ol style="list-style-type: none"> 1. Reutilizó cartones de huevos utilizados en su hogar. 2. Elaboró figuras de fieltro para intercambio entre compañeros. 3. Recolectó botellas plásticas de tiendas cercanas a su hogar. 4. Capturó una serie de fotografías para la elaboración de porta retratos. 	<p>La observación.</p> <p>Revisión de los pasos correctos para elaboración de manualidades.</p> <p>Revisión final de manualidades hechas.</p>	<p>Humanos:</p> <p>Estudiantes Instructor</p> <p>Materiales:</p> <p>Cartón de huevo Cajas de leche Paletas de helado Silicón Pegamento Temperas Acuarelas Acrílicos Pinceles Goma Eva Tijeras Botellas de plástico Filtro Hilo Agujas</p>


Andrea Mercedes Ordoñez Lucero


Juan Gabriel Calel Roquel

Juan Gabriel Calel Roquel
Coordinador de Academias Comunitarias de Arte
Dirección de Formación Artística
Dirección General de las Artes
-MICUDE-

